

重要事項

- I. 惠理價值基金（「基金」）主要投資於亞太區股票，尤其著重大中華地區。
- II. 基金投資於中國相關公司及新興市場，故涉及一般不會在發達市場出現之風險，包括較高政治、稅務、經濟、外匯、流通性及監管風險。
- III. 由於基金集中投資於亞太區，尤其中國相關公司，故亦需承受投資集中風險。基金之價值或會巨幅波動及可於短時間內大幅下滑。閣下可能損失投資的全部價值。
- IV. 基金可投資於衍生工具，該投資工具可涉及重大風險，例如交易對手違約、破產或流通性風險，有可能引致基金蒙受嚴重損失。
- V. 就派息單位而言，基金經理目前有意每月分派股息。然而，息率並不保證。派息率並非基金回報之準則。基金在支付派息時，可從資本中支付派息。投資者應注意從資本中支付派息時，即表示及相當於從閣下原本投資的金額中，或從該等金額賺取的資本收益中退回或提取部份款項，可能即時導致單位價值下跌。
- VI. 閣下不應僅就此文件提供之資料而作出投資決定。請參閱有關基金之解釋備忘錄，以瞭解基金詳情及風險因素。

2024年第4季



★★★★ Bronze
晨星星號評級™¹

提供月度
派息類別

惠理價值基金

大中華地區中擁有逾30年卓越投資經驗



大中華股票基金組別表現排名第一² (A單位)

通過行之有效及獨有的策略，
發掘潛藏於任何具有理想收益的長期投資機會

1. © 晨星。保留所有權利。晨星評級™，截至 2024 年 9 月 30 日。保留所有權利。此處包含的資訊為：(1) 為晨星和/或其內容提供者所專有；(2) 不得複製或流通；以及 (3) 並不保證是準確、完全或及時的。晨星及其內容提供者對於使用這些資訊所造成的損害或損失，概不承擔任何責任。2. 表現排名乃根據晨星大中華股票基金組別內有表現紀錄之基金作比較，並以 1993 年 4 月 2 日至 2024 年 9 月 30 日之數據計算。目前基金經理不接受任何 A 單位的申請，直至另行通知，有意投資於基金的投資者可認購 C 單位。由於不同類別的成立日不同，A 單位的數據或與 C 單位有異。

投資目的及策略

基金旨在從基本因素分析具升值潛質投資項目，挑選其市值相對其內在價值而言有重大折讓的股票，從而達致持續理想回報。基金將會集中投資亞太區股市(尤其大中華地區)，但並無地域性、領域性或行業性比重限制。

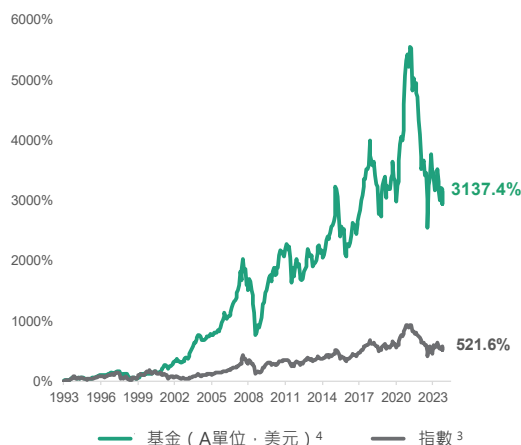
為何投資惠理價值基金？

大中華區價值
投資專家

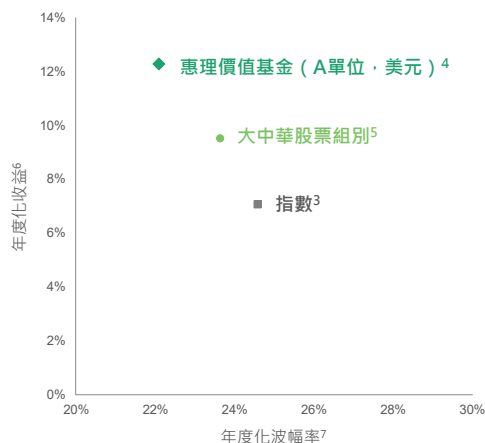
- 基金致力在不同市場週期締造額外回報，長線表現為同類組別之冠²
- 屢獲殊榮的投資團隊由50名以上投資專才組成，分別於業界及惠理擁有平均23年的投資資歷，覆蓋不同行業及地域，投研實力雄厚
- 每年進行超過6,500次盡職審查，作深入透徹基本因素研究，專注發掘潛藏的投資機遇

	基金 ⁴ (A單位, 美元)	指數 ³
成立至今年度化收益率 ⁶	+12.25%	+7.04%

基金自1993年發行以來均表現出眾



相對同類型產品，基金提供更優越的回報，風險也較低(1993年4月1日至2024年9月30日)



估值對長線投資者
極具吸引力

- 中國政府加快重新開放，並推出利增長、逆週期的刺激經濟措施，將支持中國股市表現

基金自1993年發行以來均表現出眾



資料來源：彭博，截至2024年9月30日

3. 2004年12月31日前，指數表現以「恒生價格回報」指數計算，其後至2017年9月30日以「恒生總回報」指數計算。「恒生總回報」指數包括股息再投資的表現而「恒生價格回報」指數並不計算股息之表現。自2017年10月1日起以摩根士丹利金龍指數(淨總回報)計算，表現包括股息再投資及已減除預扣稅。4. 惠理價值基金(「基金」)(A單位)於1993年4月1日成立。過往五年A單位回報：2019：+32.4%；2020：+37.6%；2021：-6.6%；2022：-28.1%；2023：-5.0%；2024(年初至今)：+15.4%。基金(C單位)於2009年10月15日成立。過往五年C單位回報：2019：+31.9%；2020：+36.8%；2021：-7.2%；2022：-28.4%；2023：-5.5%；2024(年初至今)：+15.0%。投資者應注意，由於不同類別的成立日不同，以上A單位的數據或與目前可供認購的其他類別有異(C單位)。C單位的自成立起回報為+106.7%。目前經理不接受任何A單位的申請，直至另行通知，有意投資於基金的投資者可認購C單位。5. 組別平均包括在1993年4月1日之前在大中華股票(離岸註冊的開放式基金)類別中具有業績歷史的所有基金。所有於1993年4月前開始的香港股票及中國股票類別基金(離岸註冊開放式基金)僅供參考。6. 年度化收益率是基於發布的資產淨值自基金成立日計算。7. 波幅為根據標準差計算理論風險之量衡；其數值愈小，反映投資項目之風險愈低；反之亦然。

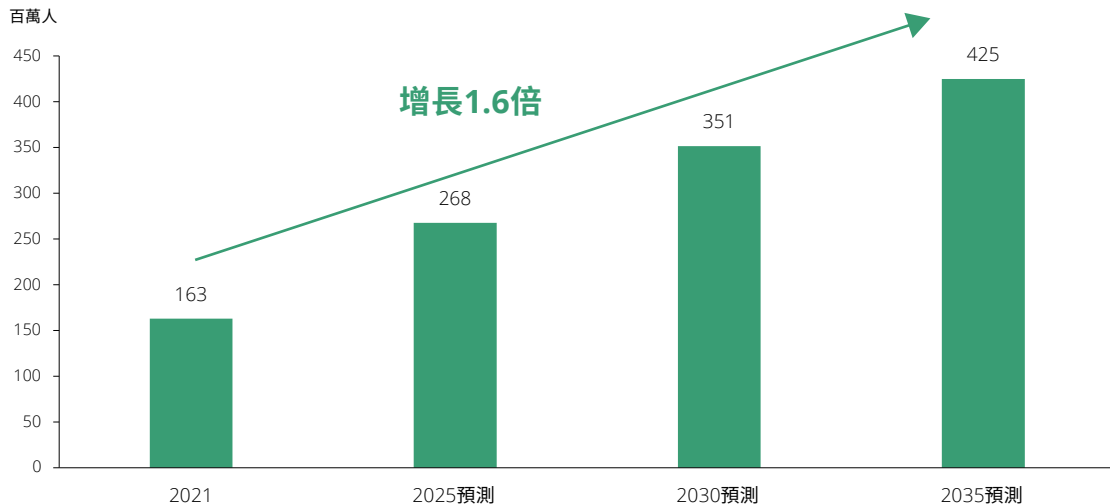


基金關鍵投資主題

消費增長

- 經濟復甦勢頭逐漸加強，將有助消費進一步增長
- 中國中產階級不斷擴大，帶動家庭收入上升及加速城鎮化，長遠可釋放更多消費潛力
- 中國中產階級人口規模預期在2035年增長超過一倍，超越美國的總人口數目

中國擁有至少25萬美元財富的成年人人數(百萬人)

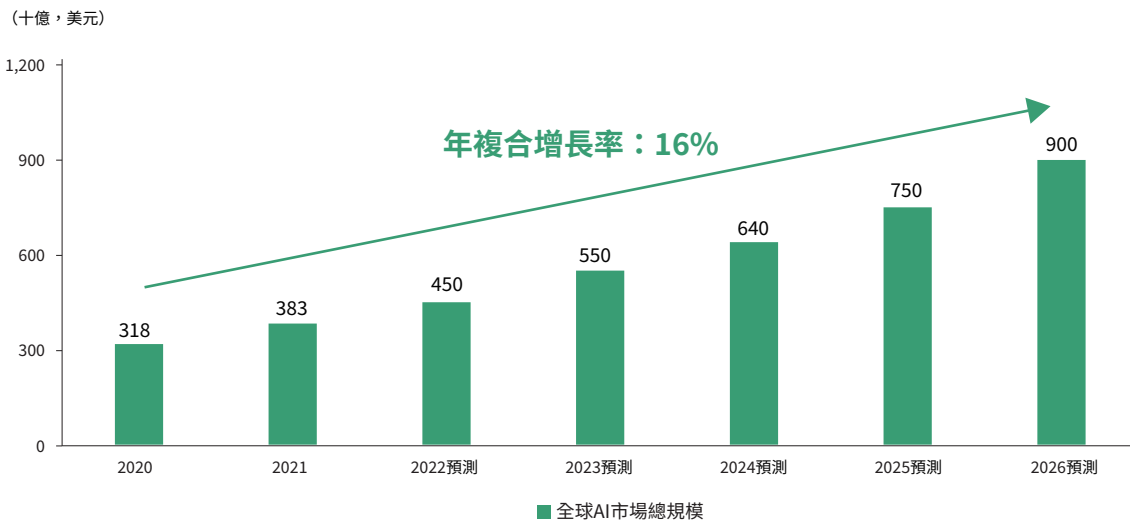


資料來源：聯合國大學世界經濟發展研究所，世界財富與收入數據庫，世界銀行，國際貨幣基金組織，聯合國人口基金，匯豐環球研究，2023年

科技龍頭

- 數據中心、高效能運算(HPC)的需求仍然保持強勁
- 企業投放在人工智能(AI)的支出不斷加快，成為AI市場其中一個嶄新驅動力，預計2026年該市場規模將達到9,000億美元
- 上述因素為具有領導地位的科技企業創造更多商機

AI市場預期將會急速增長(十億,美元)

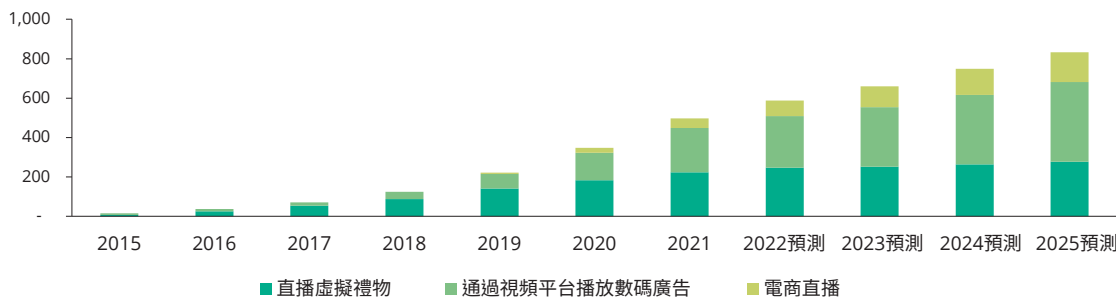


資料來源：美國銀行研究，普華永道，2023年

互聯網服務

- 成本下降及業務復甦帶動下，互聯網平台企業的盈利正展開反彈，而監管立場亦轉向正面
- 互聯網領域充滿增長機遇，例如本地服務及網絡短視頻

中國網絡短視頻的市場規模(十億人民幣)

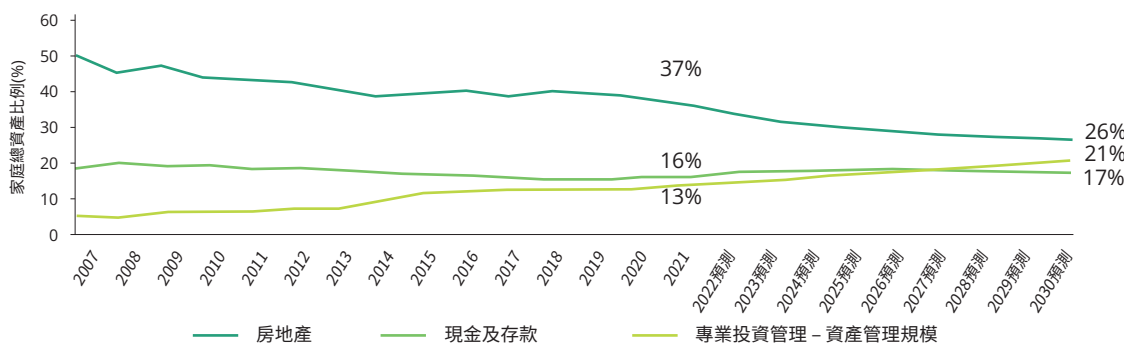


資料來源：iResearch，麥格理，截至2023年

金融業 – 財富管理

- 財富管理企業將受惠於零售投資者對專業投資管理服務持續增長的需求，因而提供長線投資機會
- 房地產市場低迷推動投資者從房地產投資分散資金至金融資產
- 個別具有領導地位的零售銀行及保險公司擁有龐大的市場份額，有助捕捉行業發展趨勢，並可進一步擴展業務規模

同時，有更多的資產配置由房地產轉至金融產品



資料來源：中國證券投資基金業協會，銀保監，中國信託業協會，高盛，畢馬威，人民銀行，wind，2023年

^ 基金指獲香港證監會認可的惠理基金。證監會的認可並不同官方的推介。所有基金資料數據截至2024年9月30日(特別列明除外)。

資料來源：晨星，滙豐機構信託服務(亞洲)有限公司及彭博資訊。基金表現按美元資產淨值計算，經已扣除所有費用，股息再投資。所有指數僅供參考之用。

本文提供之意見純屬惠理基金管理香港有限公司(「惠理」)之意見，會因市場及其他情況而改變。以上資料並不構成任何投資建議，亦不可視作倚賴之依據。所有資料是搜集自被認為是可靠的資料來源，但惠理不保證資料的準確性。本文包含之部分陳述可能被視為前瞻性陳述，此前瞻性陳述不保證任何將來表現，實際情況或發展可能與該等前瞻性陳述有重大落差。

投資涉及風險，基金單位價格可升亦可跌，基金過往業績並不表示將來的回報。投資者應參閱有關基金之解釋備忘錄，以瞭解基金詳情及風險因素，投資者應特別注意投資新興市場涉及之風險。在決定認購基金之前，您或應徵詢財務顧問之意見。如果您選擇不徵詢財務顧問之意見，則應考慮該基金產品對您是否適合。證監會認可不等如對該計劃作出推介或認許，亦不是對該計劃的商業利弊或表現作出保證，更不代表該計劃適合所有投資者，或認許該計劃適合任何個別投資者或任何類別的投資者。本文件並未經香港證券及期貨事務監察委員會審閱。刊發人：惠理基金管理香港有限公司。

本文件僅供在台灣私人配售，並應只分發給台灣的專業機構投資者。文件所提及之基金尚未在台灣註冊，因此不能在台灣出售、發行或公開要約出售。台灣任何人或實體均無權在台灣從事關於基金的出售、要約出售行為、給予有關意見或充當基金出售或要約出售之中介。



立即瀏覽惠理官方網站
掌握最新基金資訊
和市場動態！

關注我們



www.valuepartners-group.com

+852 2143 0688

惠理價值基金

每單位資產淨值： A類別美元 - 400.79美元 | B類別美元 - 173.64美元 | C類別美元 - 21.72美元 | D類別美元 - 9.57美元
基金資產總值： 865.5百萬美元



晨星號評級™
截至28-02-2025

香港「資本投資者入境計劃」合資格基金△

2025年2月

- 惠理價值基金(「基金」)主要投資於亞太區股票，尤其著重大中華地區。
- 基金投資於中國相關公司及新興市場，故涉及一般不會在發達市場出現之風險，包括較高政治、稅務、經濟、外匯、流通性及監管風險。
- 由於基金集中投資於亞太區，尤其中國相關公司，故亦需承受投資集中風險。基金之價值或會巨幅波動及可於短時間內大幅下滑。閣下可能損失投資的全部價值。
- 基金可投資於衍生工具，該投資工具可涉及重大風險，例如交易對手違約、破產或流通性風險，有可能引致基金蒙受嚴重損失。
- 就派息單位而言，基金經理目前有意每月分派股息。然而，息率並不保證。派息率並非基金回報之準則。基金在支付派息時，可從資本中支付派息。投資者應注意從資本中支付派息時，即表示及相當於從閣下原本投資的金額中，或從該等金額賺取的資本收益中退回或提取部份款項，可能即時導致單位價值下跌。
- 閣下不應僅就此文件提供之資料而作出投資決定。請參閱有關基金之解釋備忘錄，以瞭解基金詳情及風險因素。

投資目標

本基金旨在從基本因素分析具升值潛質的投資項目，挑選其市值相對其內在價值而言有重大折讓的股票，從而達致持續理想回報。本基金將會集中投資亞太區股市(尤其大中華地區)，但並無地域性、領域性或行業性比重限制。

基金成立至今表現



基金表現

	A類別 美元	B類別 美元	C類別 美元	指數 ¹
年初至今	+8.7%	+8.6%	+8.6%	+6.8%
一個月	+7.5%	+7.5%	+7.5%	+5.1%
一年	+23.8%	+23.2%	+23.2%	+32.0%
三年	-4.7%	-6.1%	-6.1%	+6.5%
五年	+16.7%	+14.1%	+13.6%	+22.6%
成立至今總回報	+3,907.9%	+1,636.4%	+117.2%	+777.3%
成立至今年度化收益率 [△]	+12.3%	+10.4%	+5.2%	+7.0%

資產淨值及代碼

類別 ²	資產淨值	ISIN編碼	彭博資訊編碼
A類別美元	400.79	HK0000264868	VLPARAI HK
B類別美元	173.64	HK0000264876	VLPARBI HK
C類別美元	21.72	HK0000264884	VLPARCI HK
C類別美元每月分派	8.47	HK0000360880	VLCCMDU HK
C類別港元 ³	168.9653	HK0000264884	VLPARCI HK
C類別港元每月分派	8.42	HK0000360898	VLCCMDH HK
C類別澳元對沖	15.35	HK0000264892	VLCHAUD HK
C類別加元對沖	15.98	HK0000264900	VLCHCAD HK
C類別港元對沖	13.93	HK0000264934	VLCHCHH HK
C類別紐元對沖	16.48	HK0000264918	VLCHNZD HK
C類別人民幣對沖	14.25	HK0000264942	VLCHCRH HK
C類別人民幣對沖每月分派	7.92	HK0000362258	VLCCMRH HK
C類別人民幣	16.34	HK0000264926	VLCHCRM HK
C類別人民幣每月分派	9.21	HK0000362241	VLCCMDR HK
D類別美元	9.57	HK0001047114	VLPACDU HK
D類別美元每月分派	9.57	HK0001047122	VLPADMU HK
D類別港元	9.58	HK0001047072	VLPACDH HK
D類別港元每月分派	9.58	HK0001047080	VLPACDM HK
D類別澳元對沖	9.63	HK0001047130	VLPADAH HK
D類別加元對沖	9.62	HK0001047148	VLPADCH HK
D類別紐元對沖	9.62	HK0001047155	VLPADNH HK
D類別人民幣對沖	9.58	HK0001047163	VLPADRH HK
D類別人民幣對沖每月分派	9.57	HK0001047171	VLPADMR HK

派息記錄 - C類別每月分派⁴

類別 ²	每單位派息	年率化息率	除息日
C類別美元每月分派	0.0196	2.8%	28-2-2025
C類別港元每月分派	0.0194	2.8%	28-2-2025
C類別人民幣對沖每月分派	0.0063	1.0%	28-2-2025
C類別人民幣每月分派	0.0209	2.7%	28-2-2025

本基金 - A類別美元：按月表現

年度	一月	二月	三月	四月	五月	六月	七月	八月	九月	十月	十一月	十二月	年度表現
2016	-15.9%	-1.5%	+8.7%	+0.2%	-1.4%	+2.4%	+5.0%	+7.4%	+1.4%	-1.8%	-0.2%	-5.0%	-3.2%
2017	+6.1%	+1.9%	+3.7%	+2.6%	+5.7%	+3.0%	+4.5%	+3.5%	+0.3%	+4.9%	-0.1%	+1.8%	+44.9%
2018	+10.8%	-5.7%	-2.5%	-1.8%	+1.5%	-5.8%	-0.2%	-4.4%	-1.1%	-13.7%	+4.8%	-5.8%	-23.1%
2019	+10.6%	+7.2%	+2.4%	+1.5%	-10.3%	+7.1%	-0.5%	-1.5%	+0.3%	+5.5%	+1.4%	+6.4%	+32.4%
2020	-7.3%	-1.3%	-10.0%	+8.2%	+2.4%	+9.9%	+6.9%	+3.4%	-1.7%	+4.4%	+10.2%	+9.7%	+37.6%
2021	+4.9%	+2.1%	-3.7%	+5.1%	+1.0%	-0.3%	-12.7%	+4.1%	-3.0%	+1.6%	-3.2%	-1.3%	-6.6%
2022	-8.3%	-4.9%	-8.9%	-5.4%	+1.7%	+2.3%	-7.0%	+1.3%	-12.2%	-15.0%	+26.0%	+3.9%	-28.1%
2023	+11.5%	-8.5%	+1.9%	-3.8%	-5.7%	+3.2%	+7.2%	-6.1%	-3.9%	-5.2%	+6.8%	-0.4%	-5.0%
2024	-7.5%	+6.2%	+1.2%	+2.8%	+2.5%	+0.6%	-3.9%	-0.6%	+14.8%	-3.1%	-4.1%	+4.3%	+11.8%
2025(年初至今)	+1.1%	+7.5%											+8.7%

[△] 本基金為香港自2024年3月1日起生效之新資本投資者入境計劃的合資格集體投資計劃之一。

[△] 年度化收益率是基於發布的資產淨值自基金成立日計算。

最大持倉

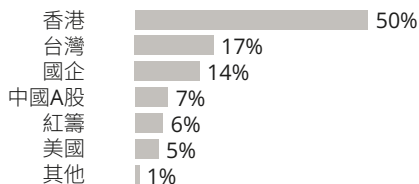
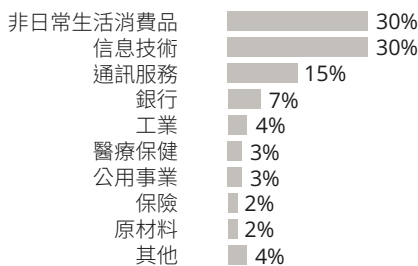
名稱	行業 ⁵	% ⁶
騰訊控股有限公司	媒體與娛樂	9.8
阿里巴巴集團控股有限公司	零售業	9.2
小米集團	技術、硬件與設備	8.8
台灣積體電路製造股份有限公司	半導體產品與設備	8.3
美團	消費者服務	7.9
攜程集團有限公司	消費者服務	6.7
招商銀行股份有限公司	銀行	4.4
上海實業環境控股有限公司	公用事業	2.8
聯發科技股份有限公司	半導體產品與設備	2.4
中國移動有限公司	電訊服務	2.3

這些股份佔本基金資產總值63%

投資組合特色

截至2025年2月28日

市盈率	14.7倍
市帳率	2.3倍
組合收益率	1.8%
年度化波幅率(三年) ⁷	27.0%

組合(上市)地區分佈⁶組合行業分佈^{5,6}

基金資料

基金經理：惠理基金管理香港有限公司
 基礎貨幣：美元
 信託人及保管人：滙豐機構信託服務(亞洲)有限公司
 成立日期：1993年4月1日

- A類別美元
 1996年5月15日
 - B類別美元
 2009年10月15日
 - C類別美元
 2014年3月17日
 - C類別澳元/加元/紐元對沖
 2015年10月28日
 - C類別人民幣對沖
 2015年11月30日
 - C類別港元對沖
 2015年12月1日
 - C類別人民幣
 2017年10月16日
 - C類別美元/港元/人民幣/人民幣對沖每月分派
 2015年2月24日
 - D類別美元
 - D類別美元每月分派
 - D類別港元
 - D類別港元每月分派
 - D類別澳元對沖
 - D類別加元對沖
 - D類別紐元對沖
 - D類別人民幣對沖
 - D類別人民幣對沖每月分派

交易頻率：每日基金贖回(A類別及B類別)
 每日(C類別及D類別)

不論投資者持有的是A、B、C或D類別，他們均投資在同一基金。由2002年4月12日及2009年10月15日起，本基金已停止發行A及B類別，目前只提供C及D類別認購。

基金收費及認購資料

	A類別	B類別	C類別	D類別
最低認購金額	不接受認購	不接受認購	10,000美元或等值金額	
最低繼後認購額	不適用	不適用	5,000美元或等值金額	
認購費用	不接受認購	不接受認購	最高為5%	
管理費用	每年0.75%	每年1.25%	每年1.25%	每年1.50%
表現費用 ⁸		15%以新高價計算		不適用
贖回費用		不適用		

資深投資成員

首席投資總監：蘇俊祺
 副投資總監—股票投資：余辰俊
 高級投資董事：何民基，CFA；洪若甄
 首席投資總監—多元資產投資：鍾慧欣，CFA
 投資董事：操禮豔；羅景，CFA；于霄，CFA
 基金經理：洪偉明，CFA；劉斐凡

主要基金及公司獎項



金牛海外互認基金獎(一年期)⁹
 ~2020及2021年中國海外基金金牛獎

亞洲(日本除外)股票基金公司：同級最佳獎¹⁰
 大中華股票基金公司：傑出表現獎¹⁰
 ~2018《指標》年度基金大獎(香港)

離岸中國股票基金公司(10年)¹¹
 ~投資洞見與委託，專業投資大獎頒獎典禮2018

掃描二維碼¹²：



基金文件 投資者通告

資料來源：惠理，滙豐機構信託服務(亞洲)有限公司，FactSet及彭博資訊。所有資料截至上列月之最後計值日(特別列明除外)，表現以基礎貨幣資產淨值計，收益再撥作投資及已扣除所有費用。指數僅供參考之用。欲索取投資組合的披露政策，請電郵至fis@vp.com.hk聯絡基金經理。

* © Morningstar 2025。保留所有權利。此處包含的資訊為：(1)為晨星及/或其內容提供者所專有；(2)不得複製或流通；以及(3)並不保證是準確、完全或及時的。晨星及其內容提供者對於使用這些資訊所造成的損害或損失，概不承擔任何責任。1. 2004年12月31日前，指數表現以「恒生價格回報」指數計算，其後至2017年9月30日以「恒生總回報」指數計算。「恒生總回報」指數包括股息再投資的表現而「恒生價格回報」指數並不計算股息之表現。自2017年10月1日起以摩根士丹利金龍指數(淨總回報)計算，表現包括股息再投資及已減除預扣稅。2. 各對沖單位類別將盡量把基金之基礎貨幣就對沖類別作對沖安排。然而，若以基金基礎貨幣來衡量對沖單位類別表現的波動性，其可能較基金基礎貨幣單位類別為高。對沖單位類別可能適合欲減低其所選擇之貨幣與基金基礎貨幣之間匯率變動之影響的投資者。3. 投資者應注意惠理價值基金「C類別」的基礎貨幣為美元。「C類別」的港元等值單位資產淨值報價只作參考之用，並不應被用於認購或贖回的計算。「C類別」的基礎貨幣轉換通常於相應的基金交易日以當時的匯率進行(由基金的信託人或託管人決定)。投資者應注意美元匯率波動可帶來的風險。4. 由於股息可從資本中支付，可能導致每股/單位資產淨值即時下降，並可減少基金可用於未來投資及資本增值的資本。派息並非保證，或會有所波動。過去的派息並不代表未來的趨勢，或派息可能更低。派息及其頻率由經理決定。基金派息率不應與基金表現、回報率或收益率相混淆。正派息率並不意味著正回報。5. 年率化息率的計算方法：以每月分派類別為基礎(最近一次之股息/除息日的基金資產淨值) x 12。請參閱有關基金之解釋備忘錄，以了解基金派息政策等詳情。6. 分類是根據全球行業分類標準。7. 投資分佈表淨額投資分佈(長倉投資減去短倉投資)。衍生工具，如指數期貨，是根據損益計算(而非名義持有)。8. 波幅是基於過去三年的每月回報，根據標準差計算理論風險之量衡。9. 表現費用是按單位資產淨值於年末表現(未扣除表現費及包括有關分派)的增幅以「新高價」為基礎而計算，此乃累計單位類別的歷史年末高位淨值(及就派息類別而言，經分紅調整後的等值)。倘在任何一年內基金蒙受虧損，將不會收取表現費用，直至該等虧損完全獲彌補為止，此為以新高價計算之原則。10. 該獎項頒發予從公募及私人海外界別籌集資金的基金產品、基金管理機構和相關基金經理。該獎項旨在表彰機構和基金經理之長期及穩定業績盈利能力的同時亦計及中至長期間(1至3年)基金機構和基金經理的績效和風險管理能力。11. 此獎項根據截至2018年9月30日之表現及成就釐定。12. 此獎項根據截至2017年12月31日之表現及成就釐定。13. 僅供香港投資者使用。

投資涉及風險，基金單位價格可升亦可跌，基金過往業績並不表示將來的回報。投資者應參閱有關基金之解釋備忘錄，以了解基金詳情及風險因素，投資者應特別注意投資新興市場涉及之風險。本報告所列出的數據是搜集自被認為是可靠的資料來源，然而惠理基金管理香港有限公司並不保證由第三方提供的資料的準確性或完整性。在決定認購基金之前，您應徵詢財務顧問之意見。如果您選擇不徵詢財務顧問之意見，則應考慮該基金產品對您是否適合。

致新加坡投資者：本基金於新加坡登記為限制類計劃(Restricted Scheme)，並只發放(i)機構投資者及(ii)根據新加坡證券及期貨條例第304及305條所定義的相關人士或發售建議之任何人士。Value Partners Asset Management Singapore Pte Ltd公司註冊編號為200808225G。本宣傳文件並未經新加坡金融管理局審閱。

致英國投資者：本文件由惠理基金管理香港有限公司在英國向和/或僅針對《2013年Alternative Investment Fund Managers Regulations》的專業投資者發行，因此根據Financial Services and Markets Act 2000 ("FSMA") (Financial Promotions) Order 2005第29(3)條，本資料不受FSMA第21條的金融推廣限制。投資本基金的機會只適用於英國的此類人士，英國境內的其他人不得依賴或採取行動。

本文件並未經香港證券及期貨事務監察委員會審閱。刊發人：惠理基金管理香港有限公司。