



恒生精選基金系列
恒生環球投資級別債券基金

2025年02月

給予香港投資者的重要風險警告 / 基金資料

(如沒有特別說明，本資料所用詞彙與恒生精選基金系列(「本系列」)的基金說明書及本基金的條款單張所定義的有著相同涵義)

- 恒生環球投資級別債券基金(「本基金」)投資其資產淨值最少70%於一個由環球定息證券所組成的多元化投資組合，而該等證券乃是由在世界任何地方(包括新興及已發展市場)的政府、政府機構、跨國實體、企業、金融機構及銀行等實體發行或擔保。
- 本基金的資產淨值可能因該等貨幣與本基金的報價貨幣及本基金各單位類別的類別貨幣之間的匯率波動以及匯率管制變動而受到不利影響。
- 本基金須承受與投資於定息工具有關的風險，包括信貸 / 交易對手風險、利率風險、波幅及流通性風險、主權債務風險、估值風險、信貸評級風險、評級調低風險及與投資於評級較低 / 非投資級別 / 未被評級債務工具有關的風險。
- 與傳統債務工具相比，具有吸收虧損特點的債務工具須承受較大的風險，倘若發生觸發事件，價格及波動風險可能會蔓延至整個資產類別，具有吸收虧損特點的債務工具亦可能面臨流通性、估值及界別集中風險。
- 投資於定息工具的風險就新興市場的定息工具而言可能特別顯著，涉及新興市場的投資可能會涉及投資於較發達市場一般不會涉及的較多風險及特殊考慮因素。
- 人民幣對沖單位類別須承受人民幣及兌換風險。人民幣現時不可自由兌換，並須受外匯管制及限制規限。持有非人民幣之投資者須承受外匯風險。
- 貨幣對沖單位類別須承受貨幣對沖風險。對沖交易的成本將由對沖類別的單位持有人承擔。概不保證對沖將會有效。
- 從資本中作出派息相當於從投資者原本的投資中或從原本投資應佔的任何資本收益中退回或提取部分金額。任何該等分派均可能導致每單位資產淨值即時減少。對沖單位類別的分派額及資產淨值可能受利率差異的不利影響，以致從資本中支付的分派額增加，因而導致比非對沖類別較大的資本侵蝕。
- 投資涉及風險，投資者可能會損失重大部分其於本基金之投資。

投資者不應只單獨基於本資料而作出投資決定，而應細閱本基金的條款單張、產品資料概要及本系列的基金說明書(包括當中所載之風險因素之全文)(合稱「銷售文件」)。投資者如對本基金是否適合自己有任何疑問，應諮詢彼等的投資顧問及徵詢獨立專業意見。

投資目標

本基金的投資目標是透過投資其資產淨值最少70%於一個由環球投資級別定息證券所組成的多元化投資組合，而該等證券乃是由在世界任何地方(包括新興及已發展市場)的政府、政府機構、跨國實體、企業、金融機構及銀行等實體發行或擔保，以達致在收入及資本增值方面而言的最高長期總回報。

累積表現

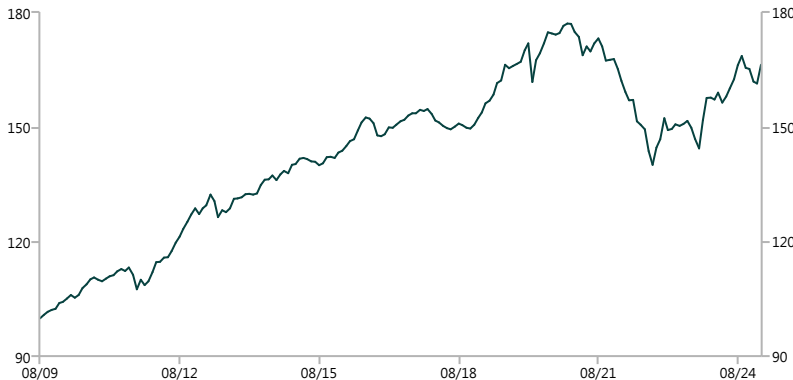
	三個月	六個月	一年	三年	五年	成立至今
A類美元-派息單位	0.68%	0.08%	5.73%	2.52%	-3.24%	65.70%

年度表現

	年初至今	2024	2023	2022	2021	2020
A類美元-派息單位	2.67%	2.73%	7.36%	-12.49%	-5.28%	6.02%

基金表現

— A類美元-派息單位



基金：表現以單位價格對單位價格，派息(如有)再投資之總回報計算。(資料來源：單位價格由滙豐機構信託服務(亞洲)有限公司提供。本基金之表現資料由基金經理提供。)請注意，本基金現時只備有派息單位。現時基金經理擬每月派息。所呈列的表現資料乃是基於沒有向單位持有人作出派息的假設而計算，並僅供參考之用。為使投資者可跟市場上的基金表現作出相互比較，2022年9月1日起，基金經理更改投資組合和綜合回報的計算方法。主要變更包括(1)總回報是基於股息在除淨日而非派付日再投資計算(2)年度化股息收益率是基於除淨日而非記錄日計算。2022年9月1日之前的表現不能夠跟新計算方法下的表現作出比較。表現數字顯示本單位類別的價值在所示期間內的升跌幅度。表現數據以報價貨幣計算，當中包括了本基金的持續費用，但不包括閣下或需支付的認購費用及轉換費用。投資目標及策略已於2024年12月2日變更。因此達致截至上述日子的業績表現的情況可能不再適用。其他基金單位表現請於www.hangsenginvestment.com*查閱。往績並非預測日後業績表現的指標。投資者未必能取回全部投資本金。

基金資料

基金經理	恒生投資管理有限公司
認購費	最高4.0%
管理費	最高每年1.0%
資產總值	488萬美元
報價貨幣	美元

請參閱基金說明書「收費及支出」一節以悉投資涉及的所有費用及收費詳情。

主要投資

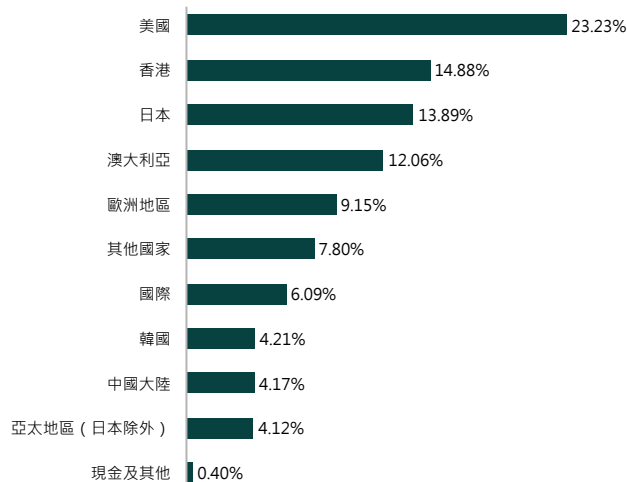
Macquarie Group VAR 7 Dec 2034	6.58%
Africa Finance Corp 4.375% 17 Apr 2026	6.09%
Cigna Group 3.4% 15 Mar 2050	5.60%
Takeda Pharmaceutical 3.175% 9 Jul 2050	5.50%
Nordea Bank VAR PERP	5.50%
CIMIC Finance USA 7% 25 Mar 2034	5.48%
CVS Health Corporation 5.05% 25 Mar 2048	5.32%
Phoenix Lead 4.85% PERP	5.26%
Blackstone Holdings Finance 3.5% 10 Sep 2049	4.41%
Elect Global Investments 4.85% PERP	4.38%



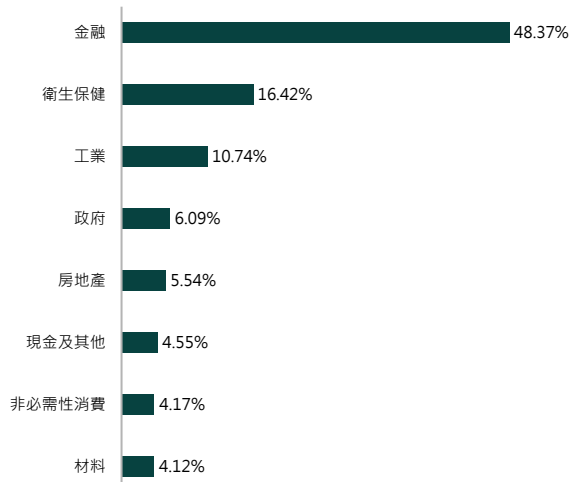
恒生環球投資級別債券基金

2025年02月


地區分佈



行業分佈

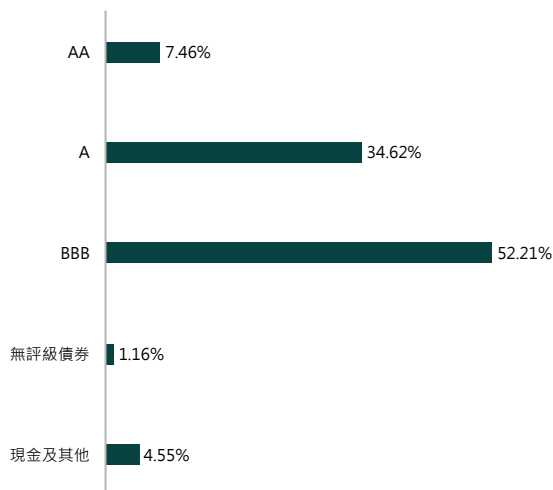


貨幣分佈



■ 美元 99.60%
■ 現金及其他 0.40%

信貸評級分佈



就被多家國際公認信貸評級機構評級的債務證券及/或其發行人而言，倘若信貸評級機構給予債務證券的信貸評級不同，則國際公認信貸評級機構給予的最高可得評級將為此釐定評級的目的而被使用。

單位類別詳情

單位類別	成立日	每單位資產淨值	52週最高/最低單位價格	交易頻率	國際證券號碼	彭博代碼
A類美元 - 派息單位 ⁽¹⁾	2009年8月21日	9.05 美元 ⁽²⁾	9.40 美元 / 8.74 美元	每個交易日一個交易時段 ⁽³⁾	HK0000284627	HNGFNCL HK
A類人民幣 (對沖) - 派息單位 ⁽¹⁾	2021年9月27日	8.25 人民幣 ⁽²⁾	8.56 人民幣 / 7.98 人民幣	每個交易日一個交易時段 ⁽³⁾	HK0000756269	HAFSBAR HK
A類港元 - 派息單位 ⁽¹⁾	2025年2月25日	10.1058 港元 ⁽²⁾	N/A	每個交易日一個交易時段 ⁽³⁾	HK0001079034	HSGIAHU HK
A類澳元 (對沖) - 派息單位 ⁽¹⁾	2025年2月25日	10.1071 澳元 ⁽²⁾	N/A	每個交易日一個交易時段 ⁽³⁾	HK0001079042	HSGIAAU HK

(1) 現時基金經理擬每月派息。

(2) 未包括認購費。

(3) 交易日是任何為營業日的日子。請參閱恒生精選基金系列的基金說明書以悉「營業日」之定義。



恒生環球投資級別債券基金

2025年02月

投資目標及策略

本基金的投資目標是透過投資其資產淨值最少 70% 於一個由環球投資級別定息證券所組成的多元化投資組合，而該等證券乃是由在世界任何地方（包括新興及已發展市場）的政府、政府機構、跨國實體、企業、金融機構及銀行等實體發行或擔保，以達致在收入及資本增值方面而言的最高長期回報。本基金將投資其資產淨值最少 70% 於被評級為投資級別的定息證券，以尋求達致其投資目標。本基金亦可投資其資產淨值最多 30% 於非投資級別及 / 或未評級的定息證券。本基金可將其資產淨值不多於 50% 投資於具有吸 收虧損特點的債務工具。基金之或然可換股債務證券（通常稱作「CoCos」）／二級債務工具（如有）將會少於其 30% 的資產淨值。本基金可投資其資產淨值少於 30% 於城投債。本基金可將其資產淨值少於 30% 投資於其他集體投資計劃。本基金的衍生工具風險承擔淨額最高可佔其資產淨值的 50%。

派息記錄

	派息頻率	記錄日	派息記錄	年度化股息收益率
A 類美元 - 派息單位	每月 (如有)	2025 年 2 月 28 日	0.0423 美元	5.77%
A 類人民幣 (對沖) - 派息單位	每月 (如有)	2025 年 2 月 28 日	0.027 人民幣	4.00%

派息單位派息政策：現時基金經理擬每月宣佈派息，派息將會以現金形式支付。基金經理可酌情從本基金的資本中作出派息。從資本中作出派息相當於從投資者原本的投資中或從原本的投資應佔的任何資本收益中退回或提取部分金額。任何該等分派均可能導致每單位資產淨值即時減少。

2022 年 9 月 1 日起，年度化股息收益率 = $\{(\text{最近一次的派息金額} / \text{除淨日之單位價格}) + 1\}^{12} - 1$ 。年度化股息收益率之計算不包括就本基金有關單位的任何資本增益/虧損，故此，不代表單位持有人可取得的總回報(如有)。即使錄得正年度化股息收益率亦非意味可取得正回報。年度化股息收益率僅供參考之用，並不表示將來亦會有類似的股息收益率。

就往年所有派息記錄，請於網站 www.hangsenginvestment.com 查閱。

統計摘要

平均到期日	17.37 年
平均信貸質素	A-
有效存續期	7.67 年
平均到期收益	6.30%

平均到期率是本基金的投資組合之到期率之加權平均數，並不等於單位持有人於本基金的投資之實際回報。平均到期率僅供參考之用。本基金可能並非持有有關投資至其到期日。

波幅

	1 年	3 年
標準差	5.68	7.25
夏普比率	0.13	-0.47

A 類美元 - 派息單位

資料來源: 晨星 (亞洲) 有限公司

基金文件



基金銷售文件可在此下載

(資料來源：恒生投資管理有限公司/滙豐機構信託服務(亞洲)有限公司/晨星 (亞洲) 有限公司。所有資料截至 2025 年 2 月 28 日。)

本基金已獲香港證券及期貨事務監察委員會(「證監會」)認可。(證監會認可不等如對本基金作出推介或認許，亦不是對本基金的商業利弊或表現作出保證，更不代表本基金適合所有投資者，或認許本基金適合任何個別投資者或任何類別的投資者。)本資料單張內某些資料是取自恒生投資管理有限公司(「恒生投資」)合理地相信可靠的來源所編寫的。就由外界提供並如此披露的資料，恒生投資合理地相信該等資料是準確及完整的。本資料單張僅供參考之用，並不構成建議買賣任何投資基金的意見、招徠手法或推介。投資者須注意所有投資均涉及風險，而且並非所有投資風險都可以預計。基金單位價格可升亦可跌，而所呈列的過往表現資料並不表示將來亦會有類似的表現。投資者作出任何投資決定前，應詳細閱讀有關基金之銷售文件(包括當中所載之風險因素之全文)及在有需要時徵詢適當的專業意見。本資料單張並未經證監會審核。