

## 重要事項

- I. 惠理大中華高收益債券基金（「基金」）主要投資於大中華地區內的固定及浮動利率債券，以及其他債務證券（包括可換股債券）。
- II. 基金可投資於低於投資評級的高收益債券及特殊目的機構所發行的債務證券。因此，基金面對更高的對手方的信貸／無力償債風險及違約風險。
- III. 基金主要投資於大中華地區，故涉及新興市場風險及集中風險。一般而言，由於與新興市場有關之政治、社會、經濟及監管方面之不明朗因素會造成額外風險，投資於新興市場比投資於發達市場較為波動。若該市場發展形勢出現逆轉，可能會影響基金所投資相關證券的價值。
- IV. 就基金派息單位而言，基金經理目前有意每月分派股息。然而，息率並不保證。派息率並非基金回報之準則。基金在支付派息時，可從資本中支付派息。投資者應注意從資本中支付派息時，即表示及相當於從閣下原本投資的金額中，或從該等金額賺取的資本收益中退回或提取部份款項，可能即時導致基金單位價值下跌。
- V. 基金可投資於涉及重大風險如交易方違約風險、無力償還或流動性風險的衍生產品，故可能使本基金承受重大損失。
- VI. 閣下不應僅就此文件提供之資料而作出投資決定。請參閱有關基金之解釋備忘錄，以了解基金詳情及風險因素。

2022年第4季 基金冊子

# 惠理大中華高收益債券基金

## 紮根大中華 凝聚源源高收益潛力

- **源源吸引派息 十年持續收益**  
(派息率並不保證，股息可從股本中分派，注意重要事項第IV)
- **主動靈活策略 捕捉價值機遇**
- **有效管理風險 減低加息影響**



## 投資目標及策略

主要透過投資於大中華區內債務證券，旨在為投資者帶來資本增值，包括但不限於高收益債券、可轉換債券及中國離岸債券。

本基金投資於廣泛和多元化的大中華區債務證券組合，包括非投資級別債券及特殊目的投資機構發行的債務證券，以爭取最大的回報潛力。

## 為何投資惠理大中華高收益債券基金？

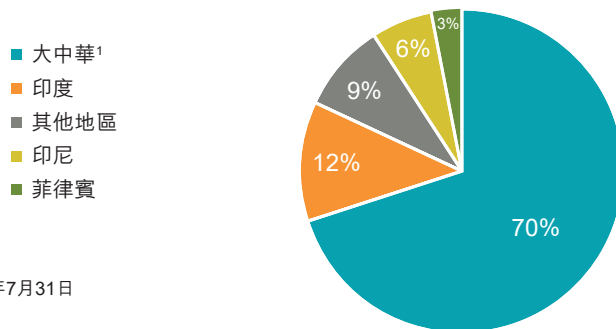


### 源源吸引派息 十年持續收益

(派息率並不保證，股息可從股本中分派，注意重要事項第IV)

- 大中華<sup>1</sup>債券收益機遇處處，亞洲最高收益率<sup>2</sup>的債券有70%<sup>3</sup>在大中華市場，使其成為收益投資的最佳市場之一。基金以分散方式投資於大中華高收益債券，為基金帶來源源收益
- 自成立以來，基金一直保持可持續及具吸引力的派息率，過去近十年每年派息率<sup>4</sup>均為約9%(派息率並不保證，股息可從股本中分派，注意重要事項第IV)

JP Morgan 亞洲信貸指數最高債券收益率<sup>2</sup>分布(按市場)



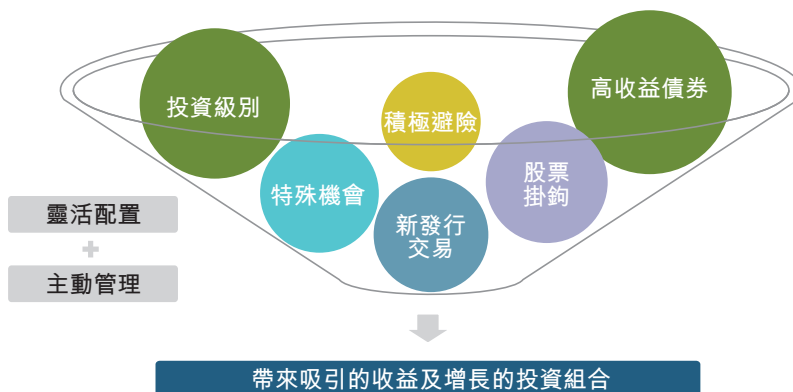
資料來源：惠理，截至2022年7月31日



### 主動靈活策略 捕捉價值機遇

- 大中華高息債券市場提供豐富價值投資機遇，基金以靈活配置、嚴格挑選及主動投資的策略，分辨優質及強韌的企業，為投資者帶來中國高息債券市場的回報和增長

#### 專注於優質及強韌企業



資料來源：惠理，截至2022年7月31日

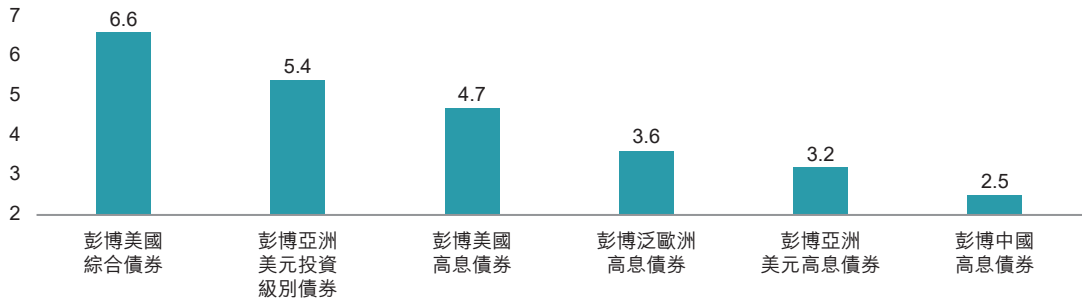
1. 大中華市場包括中國、香港、澳門及台灣。2. 最高債券收益率指以最低收益率計算(Yield-to-worst)指數排名前四分之一的債券。3. 市場分布百分比的計算方法是各區市場的債券數量除以債券總數。4. 適用於P類別MDis美元，截至2022年9月30日。股息收益率是過去10年每月年化收益率的平均值。管理人現計劃就基金各派息類別每月宣佈及派發等同有關類別單位全數或大部分之淨收入的股息，然而並不保證實際派息與否，亦未有設定預期派息率。基金累積股份類別不設派息。基金在支付派息時，可從資本中支付派息。投資者應注意從資本中支付派息時，即表示及相當於從閣下原本投資的金額中，或從該等金額賺取的資本收益中退回或提取部份款項，可能即時導致單位價值下跌。請參閱有關基金之解釋備忘錄，以了解基金派息政策等詳情。每月年率化息率的計算方法：以MDis類別為基礎—(最近一次之股息/除息日的基金資產淨值)x12。投資者應注意，息率數據只屬估算並作參考之用，並不表示本基金的實際表現，亦不保證實際的派息週期及/或金額。



## 有效管理風險 減低加息影響

- 由於基金較少受到息率<sup>5</sup>變化影響，從而減少因目前通脹高企而加息所帶來的影響。此外，基金由屢獲殊榮的惠理固定收益投資團隊主動管理，為投資者既帶來中國高息債券市場的回報和增長，亦可以有效管理風險

各類債券對息率<sup>5</sup>變化的敏感度 (按市場)



資料來源：惠理、彭博，截至2022年7月31日

## 最新獎項



立即下載惠理手機應用程式  
掌握最新基金資訊<sup>6</sup>和市場動態！

<sup>6</sup> 基金指獲香港證監會認可的惠理基金。證監會的認可並不同官方的推介。

<sup>5</sup> 債券對息率變化的敏感度取決於投資組合的存續期。存續期越短，其受加息所帶來的負面影響越少，同樣較短的存續期，受惠於息率下調的機會亦因而較少。

<sup>6</sup> 每個獎項的評審準則均基於三個加權標準，而另一項加權標準則按私人銀行基金決策人之意見。評審權重包括產品表現(30%)，資產部署(20%)，服務能力/質量(20%)及基金決策人反饋(30%)。<sup>7</sup> 截至2020年12月31日的五年業績表現釐定。<sup>8</sup> 有關獎項表彰由CAMAHK會員發行的的大中華固定收益基金之中表現最優秀基金，該等基金需具備至少一年的業績，截至2020年9月30日。彭博使用calc route field“RT095 - Custom Total Return Holding Period”計算各合資格基金的1年，3年和5年總回報。<sup>9</sup> 截至2019年12月31日的業績表現釐定。

本文提供之意見純屬惠理基金管理香港有限公司(「惠理」)之意見，會因市場及其他情況而改變。以上資料並不構成任何投資建議，亦不可視作倚賴之依據。所有資料是搜集自被認為是可靠的資料來源，但惠理不保證資料的準確性。本文包含之部分陳述可能被視為前瞻性陳述，此前瞻性陳述不保證任何將來表現，實際情況或發展可能與該等前瞻性陳述有重大落差。

投資涉及風險，基金單位價格可升亦可跌，基金過往業績並不表示將來的回報。投資者應參閱有關基金之解釋備忘錄，以瞭解基金詳情及風險因素，投資者應特別注意投資新興市場涉及之風險。在決定認購基金之前，您或應徵詢財務顧問之意見。如果您選擇不徵詢財務顧問之意見，則應考慮該基金產品對您是否適合。證監會認可不等如對該計劃作出推介或認許，亦不是對該計劃的商業利弊或表現作出保證，更不代表該計劃適合所有投資者，或認許該計劃適合任何個別投資者或任何類別的投資者。本文件並未經香港證券及期貨事務監察委員會審閱。刊發人：惠理基金管理香港有限公司。

本文件僅供在台灣私人配售，並應只分發給台灣的專業機構投資者。文件所提及之基金尚未在台灣註冊，因此不能在台灣出售、發行或公開要約出售。台灣任何人或實體均無權在台灣從事關於基金的出售、要約出售行為、給予有關意見或充當基金出售或要約出售之中介。

# 惠理大中華高收益債券基金

每單位資產淨值：P類別美元累積 - 9.90美元 | P類別美元每月分派 - 3.28美元  
基金資產總值：487.4百萬美元



## 香港「資本投資者入境計劃」合資格基金<sup>△</sup>

2024年3月

- 惠理大中華高收益債券基金(「基金」)主要投資於大中華地區內的固定及浮動利率債券，以及其他債務證券(包括可換股債券)。
- 基金可投資於低於投資評級的高收益債券及特殊目的機構所發行的債務證券。因此，基金面對更高的對手方的信貸/無力償債風險及違約風險。
- 基金主要投資於大中華地區，故涉及新興市場風險及集中風險。一般而言，由於與新興市場有關之政治、社會、經濟及監管方面之不明朗因素會造成額外風險，投資於新興市場比投資於發達市場較為波動。若該市場發展形勢出現逆轉，可能會影響基金所投資相關證券的價值。
- 就基金派息單位而言，基金經理目前有意每月分派股息。然而，息率並不保證。派息率並非基金回報之準則。基金在支付派息時，可從資本中支付派息。投資者應注意從資本中支付派息時，即表示及相當於從閣下原本投資的金額中，或從該等金額賺取的資本收益中退回或提取部份款項，可能即時導致基金單位價值下跌。
- 基金可投資於涉及重大風險如交易方違約風險、無力償還或流動性風險的衍生產品，故可能使本基金承受重大損失。
- 閣下不應僅就此文件提供之資料而作出投資決定。請參閱有關基金之解釋備忘錄，以瞭解基金詳情及風險因素。

## 投資目標

本基金主要透過投資大中華區債務證券為投資者提供資本增值，其中包括但不限於高收益債券、可轉換債券及中國離岸債券。

## 評論

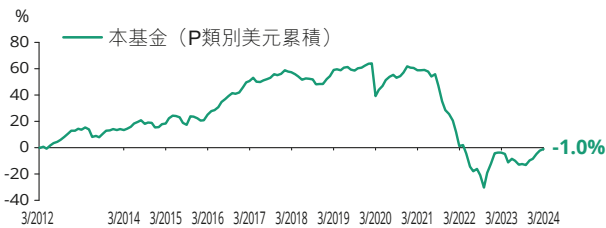
### 投資組合回顧：

亞洲信貸市場在3月表現良好，投資級別及高收益信貸均於月底錄得正回報。儘管美國經濟數據持續強勁，令聯儲局在2024年稍後時間減息的預期略為減退，但仍為市場提供支持。收益需求殷切，繼續為高收益債券提供強勁支持。隨著市場步入利率輕微下跌的環境，投資者的承險意欲回升及對收益的追求日增，基金作好部署，把握信貸息差進一步正常化的趨勢獲利。

### 市場展望：

我們將繼續密切注視全球通脹前景及中國經濟狀況，並作出相應的投資組合部署。

## 基金成立至今表現



## 基金表現

	P類別 美元累積	A類別 人民幣對沖累積
年初至今	+8.1%	+7.2%
一個月	+1.1%	+0.9%
一年	+2.7%	-0.2%
三年	-37.9%	-38.8%
五年	-37.9%	-37.3%
成立至今總回報	-1.0%	-9.3%
成立至今年度化收益率 <sup>△</sup>	-0.1%	-1.1%

## 資產淨值及代碼

類別 <sup>1</sup>	資產淨值	ISIN編碼	彭博資訊編碼
P類別美元累積	9.90	KYG9319N1097	VPGCPUA KY
P類別港元累積	9.90	KYG9319N1253	VPGCPHA KY
P類別美元每月分派	3.28	KYG9319N1170	VPGPUMD KY
P類別港元每月分派	3.29	KYG9319N1337	VPGPHMD KY
P類別新加坡元對沖每月分派	3.51	KYG9319N1824	VPPSHMA KY
A類別歐元對沖累積	5.81	KYG9319N3804	VPGAHA KY
A類別澳元對沖每月分派	3.08	KYG9319N2327	VPGCAUD KY
A類別加元對沖每月分派	3.21	KYG9319N2400	VPGCCAD KY
A類別英鎊對沖每月分派	3.25	KYG9319N3317	VPGCAGH KY
A類別歐元對沖每月分派	3.44	KYG9319N3499	VCHAMEH KY
A類別紐元對沖每月分派	3.25	KYG9319N2574	VPGCHNZ KY
A類別人民幣對沖累積	9.07	KYG9319N2814	VPGCAHR KY
A類別人民幣對沖每月分派	3.69	KYG9319N3077	VPGCRMB KY
A類別人民幣每月分派	3.91	KYG9319N3150	VPGCMDR KY

## 派息記錄 - 每月分派類別<sup>2</sup>

類別 <sup>1</sup>	每單位派息	年率化息率	除息日
P類別美元每月分派	0.0248	9.1%	28-3-2024
P類別港元每月分派	0.0249	9.1%	28-3-2024
P類別新加坡元對沖每月分派	0.0238	8.1%	28-3-2024
A類別澳元對沖每月分派	0.0209	8.1%	28-3-2024
A類別加元對沖每月分派	0.0233	8.7%	28-3-2024
A類別歐元對沖每月分派	0.0205	7.2%	28-3-2024
A類別英鎊對沖每月分派	0.0246	9.1%	28-3-2024
A類別紐元對沖每月分派	0.0245	9.0%	28-3-2024
A類別人民幣對沖每月分派	0.0191	6.2%	28-3-2024
A類別人民幣每月分派	0.0197	6.0%	28-3-2024

## 本基金 - P類別美元累積：按月表現

年度	一月	二月	三月	四月	五月	六月	七月	八月	九月	十月	十一月	十二月	年度表現
2015	+0.3%	+2.0%	+0.3%	+3.5%	+1.6%	-0.2%	-0.8%	-3.6%	-1.1%	+5.5%	-0.2%	-1.0%	+6.1%
2016	-1.5%	+0.2%	+3.6%	+2.2%	+0.6%	+1.8%	+2.9%	+1.8%	+1.6%	+1.5%	-0.2%	+0.6%	+15.9%
2017	+2.8%	+2.6%	+0.7%	+1.6%	-1.9%	-0.3%	+0.9%	+0.7%	+0.7%	+1.7%	-0.4%	+0.6%	+10.1%
2018	+1.8%	-0.6%	-0.3%	-1.0%	-1.2%	-1.7%	+0.7%	-0.2%	-0.2%	-2.5%	+0.1%	+0.1%	-4.9%
2019	+2.5%	+1.5%	+3.0%	+0.3%	-0.4%	+1.1%	+0.4%	-1.4%	-0.4%	+1.1%	+0.4%	+0.9%	+9.4%
2020	+0.8%	+0.2%	-15.1%	+3.2%	+2.1%	+3.2%	+1.5%	+1.0%	-1.3%	+0.7%	+1.9%	+3.0%	-0.3%
2021	-0.7%	-0.1%	-1.0%	+0.0%	+0.1%	-0.7%	-2.4%	+1.1%	-5.6%	-8.1%	-4.9%	-2.3%	-22.5%
2022	-4.0%	-7.2%	-9.5%	+0.6%	-6.3%	-10.5%	-4.2%	+2.3%	-5.7%	-11.9%	+15.9%	+8.7%	-30.2%
2023	+9.2%	+0.5%	+0.0%	-1.2%	-6.7%	+3.0%	-1.6%	-3.3%	+0.6%	-0.7%	+3.9%	+1.4%	+4.3%
2024(年初至今)	+3.9%	+2.8%	+1.1%										+8.1%

<sup>△</sup> 本基金為香港自2024年3月1日起生效之新資本投資者入境計劃的合資格集體投資計劃之一。

<sup>△</sup> 年度化收益率是基於發布的資產淨值自基金成立日計算。



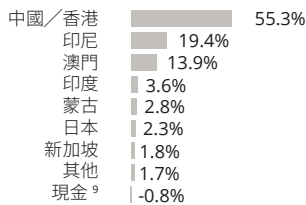
最大持倉<sup>3</sup>

名稱	行業 <sup>4</sup>	國家/地區	%
Alam Sutera Realty Tbk PT 12% 11/02/2025	房地產	印尼	4.8
永利澳門有限公司 5.625% 08/26/2028	消費者服務	澳門	3.7
CAS Capital No 1 Ltd 4% PERP	電訊服務	中國/香港	3.6
ABM Investama Tbk PT 9.5% 08/05/2026	能源	印尼	2.9
中國宏橋集團有限公司 6.25% 06/08/2024	原材料	中國/香港	2.9
Gajah Tunggal Tbk PT 8.95% 06/23/2026	汽車和零件	印尼	2.8
新濠影匯有限公司 7% 02/15/2027	消費者服務	澳門	2.5
海隆控股有限公司 9.75% 11/18/2024	能源	中國/香港	2.5
Mongolian Mining Corp/ Energy Resources LLC 12.5% 09/13/2026	原材料	蒙古	2.4
中國西部水泥有限公司 4.95% 07/08/2026	原材料	中國/香港	2.2

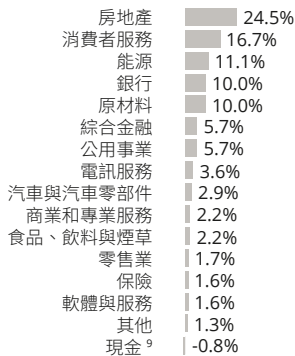
投資組合特色

	P類別 美元累積	A類別 人民幣對沖累積
年度化波動率(三年) <sup>5</sup>	19.6%	19.2%
加權修正期限 <sup>6</sup>		2.8年
最低收益率 <sup>7</sup>		16.4%
發行人數目		105

地區分佈<sup>8</sup>



行業分佈<sup>4, 8</sup>



信貸評級<sup>10</sup>

AA	0.1%	投資級別	28.2%
A	4.5%	高收益	60.9%
BBB	23.6%	平均信貸評級 <sup>11</sup>	BB
BB	26.3%		
B	26.6%		
CCC	7.8%		
C或以下	0.2%		
無評級	11.7%		
現金 <sup>9</sup>	0.8%		

投資貨幣分佈

美元 100.0%

基金資料

基金經理：惠理基金管理香港有限公司  
 基礎貨幣：美元  
 執行人：HSBC Trustee (Cayman) Limited  
 託管人：滙豐機構信託服務(亞洲)有限公司  
 成立日期：2012年3月27日  
 - P類別美元/港元累積及每月分派  
 2013年9月23日  
 - A類別澳元/加元/紐元對沖每月分派  
 2014年9月26日  
 - P類別新加坡元對沖每月分派  
 2015年2月5日  
 - A類別歐元對沖每月分派  
 2015年4月14日  
 - A類別英鎊對沖每月分派  
 2018年7月16日  
 - A類別歐元對沖累積  
 2022年4月11日  
 - A類別人民幣對沖累積及每月分派  
 - A類別人民幣每月分派

交易頻率：每日

基金收費及認購資料

	A類別及P類別	A類別人民幣
最低認購金額	80,000港元/ 10,000美元 或等值金額	60,000人民幣
最低繼後認購額	40,000港元/ 5,000美元 或等值金額	30,000人民幣
認購費	最高為5%	
管理費	每年1.5%	
表現費	無	

資深投資成員

聯席主席兼聯席首席投資總監：謝清海；蘇俊祺  
 高級投資董事：何民基，CFA；洪若甄  
 固定收益投資團隊：  
 聯席投資總監—固定收益投資：鄭達成；葉浩華，CFA  
 信貸投資研究及策略主管：何嘉寶  
 高級基金經理：李曉丹

主要獎項



- 最佳基金機構—高收益債券<sup>12</sup>  
~ Asian Private Banker - 2021年資產管理卓越大獎
- 最佳總回報—大中華固定收益(五年期, 冠軍)<sup>13</sup>  
~ 香港中資基金業協會及彭博—2020年離岸中資基金大獎
- 最佳高收益美元債(五年期)<sup>14</sup>  
~ Refinitiv理柏基金香港年獎 2020

掃描二維碼<sup>15</sup>：



基金文件 投資者通告

資料來源：滙豐機構信託服務(亞洲)有限公司及彭博資訊。所有資料截至上列月之最後計值日(特別列明除外)，表現以資產淨值及各自貨幣計算，收益再撥作投資及已扣除所有費用。指數僅供參考之用。欲索取投資組合的披露政策，請電郵至fs@vp.com.hk聯絡基金經理。

1. 各對沖單位類別將盡可能把基金之基礎貨幣就各對沖類別作對沖安排。然而，若以基金基礎貨幣來衡量對沖單位類別表現的波動性，其可能較基金基礎貨幣單位類別為高。對沖單位類別可能適合欲減低其所選擇之貨幣與基金基礎貨幣之間匯率變動之影響的投資者。2. 由於股息可從資本中支付，可能導致每股/單位資產淨值即時下降，並可減少基金可用於未來投資及資本增值的資本。派息並非保證，或會有所波動。過去的派息並不代表未來的趨勢，或派息可能重復。派息及其頻率由經理決定。基金派息不應與基金表現、回報率或收益率相混淆。正派息並不代表對沖回報。年率化息率的計算方法：以每月派息除以基金淨值(最近一次之派息/除息日的基金資產淨值) x 12。詳情參閱有關基金之解釋備忘錄。3. 最高持倉只列出債務證券，包括可轉換債券。4. 分類是根據全球行業分類標準。5. 波動是基於過去一年的每月回報，根據標準差計算理論風險之量度。6. 修正期限指某種證券於某年出現某一變動時所錄得的價格變動百分比。加權修正期限乃證券組合參照成份證券市場價值加權計算的平均修正期限。7. 投資者應注意最低收益率數據僅供參考，並不表示本基金的實際表現或投資者所收取的股息收益，而正收益率亦不代表回報。8. 投資分佈表示淨額投資分佈(長倉投資減去短倉投資)。衍生工具，如指數期貨，是根據損益計算(而非名義持倉)。9. 現金包括應收款和應付款項(現金抵押品及保證金除外)。10. 信貸評級採用由三間主要外部評級機構(標準普爾、穆迪或惠譽)的其中最高信用評級。發行人評級可用於未評級證券。11. 加權平均信貸評級乃以投資組合內各種債券的信貸評級的加權平均水平推算。發行人評級可用於未評級證券。平均信貸評級的計算方法為對所有信貸評級(即從最高的AAA級到最低的D級)分配一個連續整數，並根據市場價值對債券持有量進行簡單的資產加權平均。由於債券評級的降級及違約風險的增幅不成比例，信貸評級的簡單加權平均值並非對投資組合違約風險的量化基準。12. 每個獎項的評審準則均基於三個加權標準，而另一項加權標準則按私人銀行基金決策人之意見。評審權重包括產品表現(30%)，資產部署(20%)，服務能力/質量(20%)及基金決策人反饋(30%)。13. 有關獎項表彰由CAMAHK會員發行的中資固定收益基金之中表現最優秀基金，該等基金需具備至少一年的業績，截至2020年9月30日。彭博使用calcroute field "RT095-Custom Total Return Holding Period" 計算各合資格基金的1年，3年和5年總回報。14. 獎項以截至2019年12月31日之表現計算。15. 僅供香港投資者使用。

本文提供之意見純屬惠理基金管理香港有限公司(「惠理香港」)之觀點，會因市場及其他情況而改變。以上資料並不構成任何投資建議，亦不應視作投資決策之依據。所有資料是搜集自被認為是可靠的來源，但惠理香港不保證資料的準確性。本文包含之部分陳述可能被視為前瞻性陳述，此等陳述不保證任何將來表現，實際情況或發展可能與該等陳述有重大落差。

投資涉及風險，基金單位價格可升亦可跌，過往業績並不表示將來的回報。投資者應參閱有關基金之解釋備忘錄，以了解基金詳情及風險因素，投資者應特別注意投資於大中華市場、非投資級別及未評級的債務證券與及特殊目的機構所發行的債務證券所涉及之風險。在決定認購基金之前，您或應徵詢財務顧問之意見。如果您選擇不徵詢財務顧問之意見，則應考慮該基金產品對您是否適合。

致新加坡投資者：本基金於新加坡登記為限制類計劃(Restricted Scheme)，並只發給(i)機構投資者及(ii)根據新加坡證券及期貨條例第304及305條所定義的相關人士或發售建議之任何人士。Value Partners Asset Management Singapore Pte Ltd 公司註冊編號為200808225G。本宣傳文件並未經新加坡金融管理局審閱。

本文件並未經香港證券及期貨事務監察委員會審閱。刊發人：惠理基金管理香港有限公司。