



恒生精選基金系列
恒生環球科技基金

2024年01月

給予香港投資者的重要風險警告 / 基金資料

- 恒生環球科技基金(「本基金」)投資於多元化的集體投資計劃組合，而該等集體投資計劃一般投資於環球的科技企業或與科技有關的行業(「該等基金」)。
 - 本基金的投資集中於科技或與科技有關行業。本基金的價值可能比具有較廣泛投資組合的基金較為反覆波動。
 - 本基金是一隻基金中的基金，須承受與該等基金有關的風險，包括股票市場風險。
 - 不能保證該等基金的投資目標及策略將成功實現，這可能對本基金的資產淨值產生負面影響，亦不能保證該等基金的流通性總能足以滿足本基金的贖回要求。
 - 本基金可能因本基金相關投資的貨幣與本基金的報價貨幣之間的匯率波動及匯率管制變動而受到不利影響。
 - 投資涉及風險：投資者可能會損失全部或重大部分其於本基金之投資。
- 投資者不應只單獨基於本資料而作出投資決定，而應細閱本基金之銷售文件(包括當中所載之風險因素之全文)。

投資目標

本基金的投資目標是透過投資於多元化的集體投資計劃組合，以達致長期資本增值。

累積表現

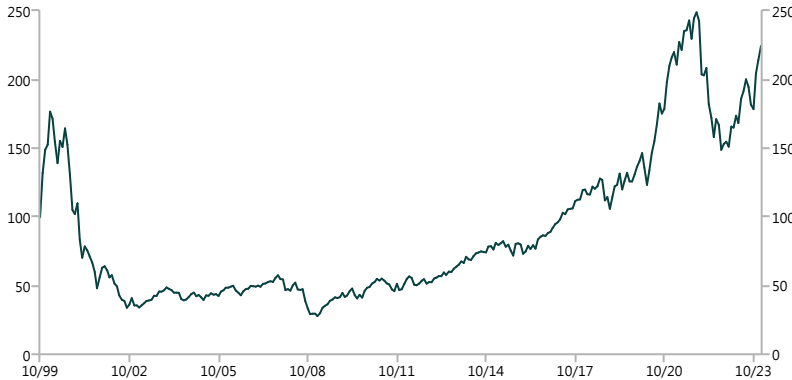
	三個月	六個月	一年	三年	五年	成立至今
A 類單位	25.71%	12.12%	35.34%	3.82%	95.69%	131.30%

年度表現

	年初至今	2023	2022	2021	2020	2019
A 類單位	4.85%	41.59%	-37.70%	15.57%	49.14%	32.75%

基金表現

— A 類單位



基金：表現以單位價格對單位價格，股息(如有)再投資之總回報計算。(資料來源：單位價格由滙豐機構信託服務(亞洲)有限公司提供。本基金之表現資料由基金經理提供。)
表現數字顯示本單位類別的價值在所示期間內的升跌幅度。表現數據以報價貨幣計算，當中包括了本基金的持續費用，但不包括閣下或需支付的認購費用及轉換費用。
往績並非預測日後業績表現的指標。投資者未必能取回全部投資本金。

基金資料

基金經理	恒生投資管理有限公司
認購費	最高 4%
管理費	最高每年 1%
資產總值	790 萬美元
報價貨幣	美元

請參閱基金說明書「收費及支出」一節以悉投資涉及的所有費用及收費詳情。

主要投資

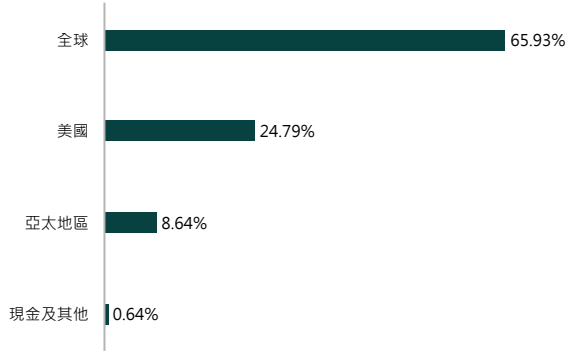
State Street MSCI World Technology UCITS ETF	28.86%
Xtrackers MSCI World Information Technology UCITS ETF	28.66%
SPDR S&P U.S. Technology Select Sector UCITS ETF	9.20%
Wellington Asia Technology Fund	8.64%
iShares Global Tech ETF	8.41%



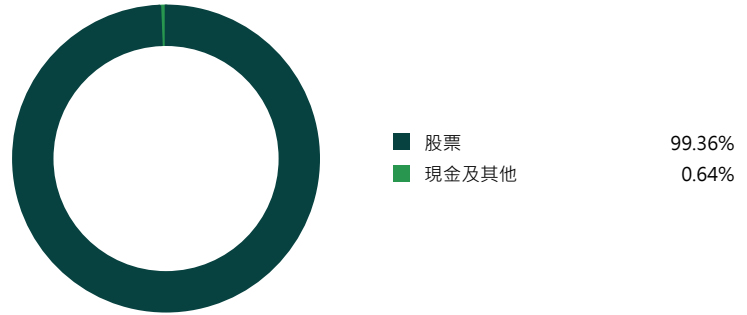
恒生環球科技基金

2024年01月

地區分佈



資產分佈



單位類別詳情

單位類別	成立日	每單位資產淨值	52週最高/最低單位價格	交易頻率	國際證券號碼	彭博代碼
A類單位	1999年10月4日	23.13 美元 ⁽¹⁾	23.40 美元 / 16.69 美元	每個交易日一個交易時段 ⁽²⁾	HK0000284668	HANGLTI HK

(1) 未包括認購費。

(2) 交易日是任何為營業日的日子。請參閱恒生精選基金系列的基金說明書以悉「營業日」之定義。

恒生環球科技基金

2024年01月

投資目標及策略

本基金的投資目標是透過投資於多元化的集體投資計劃組合，而該等集體投資計劃一般投資於環球的科技企業或與科技有關的行業，以達致長期資本增值。

波幅

	1年	3年
標準差	20.75	22.76
夏普比率	1.31	0.05

A類單位

資料來源：晨星(亞洲)有限公司

基金文件



基金銷售文件可在此下載

(資料來源：恒生投資管理有限公司/滙豐機構信託服務(亞洲)有限公司/晨星(亞洲)有限公司。所有資料截至2024年1月31日。)

科技或與科技有關的證券市場可能會涉及較大波幅及低流動性，很多情況下價格只能反映市場投機，而並非反映該等證券的實質經濟價值。因此，科技基金及其所投資的集合投資計劃的價值可能有突然及/或顯著的改變。茲建議投資者分散投資於不同組合，而在科技類的投資不宜超過總投資額的15%。本基金已獲香港證券及期貨事務監察委員會(「證監會」)認可。(證監會認可不等如對本基金作出推介或認許，亦不是對本基金的商業利弊或表現作出保證，更不代表本基金適合所有投資者，或認許本基金適合任何個別投資者或任何類別的投資者。)本資料單張內某些資料是取自恒生投資管理有限公司(「恒生投資」)合理地相信可靠的來源所編寫的。就由外界提供並如此披露的資料，恒生投資合理地相信該等資料是準確及完整的。本資料單張僅供參考之用，並不構成建議買賣任何投資基金的意見、招徠手法或推介。投資者須注意所有投資均涉及風險，而且並非所有投資風險都可以預計。基金單位價格可升亦可跌，而所呈列的過往表現資料並不表示將來亦會有類似的表現。投資者作出任何投資決定前，應詳細閱讀有關基金之銷售文件(包括當中所載之風險因素之全文)及在有需要時徵詢適當的專業意見。本資料單張並未經證監會審核。